

Unit 12 えき まえ 駅の前にスーパーがあります。

1

Can-do

Can-do まわ じょうきょう はな 周りの状況を話すことができる
You can describe the things around you

2

かい わ
会話

I たい がく (大学で)

アリフ : すみません。セロテープはどこにありますか。

がく せい 学生 : ええと、つくえ うえ 机の上にあります。

アリフ : それからホッチキスはありますか。

がく せい 学生 : はい、はこ なか あの箱の中ですよ。

アリフ : ありがとうございます。



II

さ どう 佐藤 : アリフさんのうちはどこですか。

アリフ : ちやう あさひ町です。

さ どう 佐藤 : えき まえ なに 駅の前に何がありますか。

アリフ : おお ぎん こう 大きいスーパーや銀行があります。

さ どう 佐藤 : カフェもありますか。

アリフ : はい、となり スーパーの隣にあります。

さ どう 佐藤 : そうですか。いいですね。

There's a supermarket in front of the station.

I (At the university)

Arifu : Excuse me. Where's the tape?

Student : Oh, it's on top of the desk.

Arifu : And is there a stapler?

Student : Yes, it's in that box.

Arifu : Thank you.

II

Sato : Where do you live, Arif-san?
Arifu : I live in Asahi-cho.
Sato : What's in front of the train station there?
Arifu : There's a large supermarket and a bank.
Sato : Is there a café there as well?
Arifu : Yes, it's next to the supermarket.
Sato : I see. That's nice.

3

あたら
新しいことば

あさひ町^{あさひ} Asahi-cho (a place-name)

あと^{あと}
後 after

アパート(あぱーと) an apartment

上^{うえ} up, over, above

後ろ^{うしろ} behind, back

紙^{かみ} paper

コピー(こぴー) a copy

コンビニ(こんびに) a convenience store

下^{した} under, below, bottom

状況^{じょうきょう} a situation

セロテープ(せろてーぷ) adhesive tape

棚^{たな} a shelf, a rack

近く^{ちか} close to, nearby

となり next to

中^{なか} in

箱^{はこ} a box

ビル(びる) a building

便利(な)^{べんり} convenient

～町^{まち} city, town

周り^{まわり} around

めがね glasses

横^{よこ} side, beside

りんご an apple

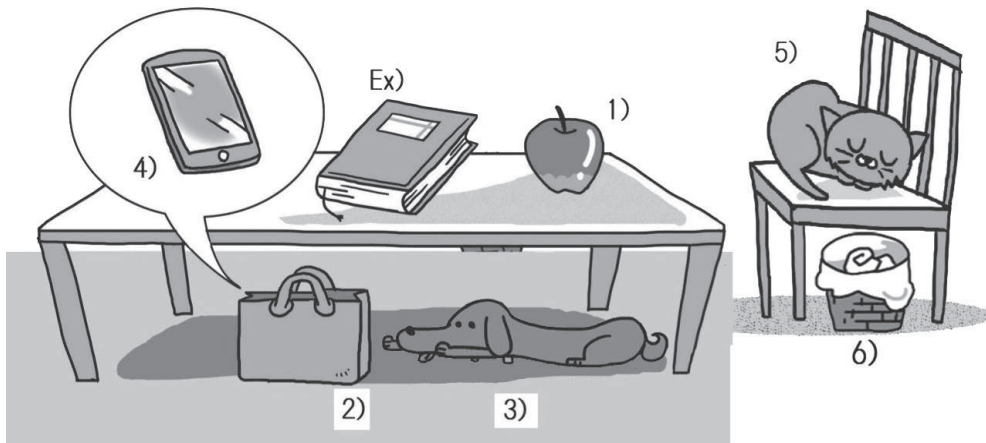
I テーブルの^{うえ}に^{ほん}本があります。

A-1

Ex1) A : ① テーブルの上に ② 本が ③ ありますか。

B : はい、③ あります。


Ex) ① テーブルの上 ② ^{ほん}本 ③ ?



Ex2) A : ① テーブルの上に、② 本が ③ ありますか。

B : はい、③ あります。 or いいえ、③ ありません。

Ex) ① テーブルの上 ② ^{ほん}本 ③ ? 1) ???




A-2

Ex) A : ① テーブルの② 上に何がありますか。

B : ③ ペンがあります。

Ex) ① テーブル ② ^{うえ}上 ③ ? 1) ???



A-3

Ex) A : すみません。① 日本語の本はどこにありますか。

B : ええと、② あの棚の中にありますよ。

A : ありがとうございます。

Ex) ① ^{にほんご}日本語の本 ② ? 1) ???



A-4 ショッピングセンターで

Ex) A : すみません。① 本屋は何階ですか。

B : ② 4階です。

A : ありがとうございます。

① 本屋で

A : すみません。③ 日本語の本はどこにありますか。

B : ④ 雑誌の前です。

A : ありがとうございます。

Ex) ① 本屋 ② 4階 ③ 日本語の本 ④ 雑誌の前

1) ① ABC電機 ② 5階 ③ パソコン ④ テレビのうしろ

2) ① スーパー ② 地下1階 ③ 牛乳 ④ 肉の横

3) ???

II 公園のとなりに、大学があります。

A-1

Ex) A : すみません、① 郵便局はどこですか。

B : ① 郵便局ですか。② スーパーのとなりです。

A : ありがとうございます。

Ex) ① 郵便局 ② スーパーのとなり

1) ① 銀行 ② ?

2) ① 交番 ② ?

3) ① 駅 ② ?

4) ① 大学 ② ?

5) ???



A-2

Ex) A : Bさんの① うちはどこですか。

B : ② あさひ町です。

A : ③ 駅の前に何がありますか。

B : ④ コンビニや本屋があります。

Ex) ① うち ② あさひ町 ③ 駅の前 ④ コンビニ／本屋

1) ① うち ② ? ③ 近く ④ ?

2) ① 大学 ② ? ③ 大学の前 ④ ?

3) ???

5

できたものに✓をしましょう。できなかったものは、もう一度やりましょう。

	Can-do	1	2	3
1	<small>まわ</small> 周りの状況 <small>じょうきょう</small> を話すことができる You can describe the things around you			