

Unit 19

メールで送^{おく}ってください。

1

Can-do

Can-do 1 ^{いらい}依頼をすることができる
You can ask someone to do something

Can-do 2 ^{てつだ}手伝いを申し出ることができる
Able to offer to help someone

2

会話

佐藤 : すみません。ビエンさんはいますか。

学生 : ビエンさんですか。あそこですよ。

佐藤 : えっ、どこですか。

学生 : ほら、あそこで友だちと話^{はな}していますよ。

佐藤 : ありがとうございます。

佐藤 : ビエンさん、ゼミの発表^{はっぴょう}はいつですか。

ビエン : ええと、来週^{らいしゅう}の月曜日^{げつようび}です。

佐藤 : そうですか。発表^{はっぴょう}の準備^{じゅんび}は終わりましたか。

ビエン : いいえ、まだです。日本語^{にほんご}の発表^{はっぴょう}は大変^{たいへん}です。

佐藤 : 何か手伝^{なにとつだ}いましょうか。

ビエン : すみませんが、日本語^{にほんご}をチェックしてください。

佐藤 : わかりました。

じゃ、メールで送^{おく}ってください。

ビエン : ありがとうございます。

よろしくお願^{ねが}いします。



Send it to me by e-mail.

Sato : Excuse me. Is Vien-san here?

Student : Vien-san? She is over there.

Sato : Er, where is she?

Student : Look, she's talking with her friend over there.

Sato : Thank you.

Sato : When are we having our seminar presentation?
 Vien : Er, next Monday.
 Sato : Are you done with preparation for your presentation?
 Vien : No, not yet. Presenting in Japanese is difficult.
 Sato : Is there anything I can do for you?
 Vien : Could you please check my Japanese?
 Sato : Okay, send it to me by e-mail.
 Vien : Thank you. It's very nice of you.

3

あたら
新しいことば


あ 開けます	to open	のど	throat
いそ 急ぎます	to hurry	はっぴょう 発表	(a) presentation, publication
いらい 依頼	a request	ま 待ちます	to wait
お 終わります	to finish	まど 窓	a window
がくせいしょう 学生証	a student ID (card)	みず 水	water
か 貸します	to lend	も 持ちます	to carry
かわ 渴きます	to go thirsty	りょこう 旅行します	to travel
き 切ります	to cut	わかります	to understand
け 消します	to turn off		
し 閉めます	to close		
しゃしん 写真	a picture, a photo		
じゅんび 準備	preparation(s)		
しら 調べます	to check, to look into		
しりょう 資料	materials		
チェック(ちえつく)	check		
つけます	to put on, to turn on		
てつだ 手伝います	to help		
と 撮ります	to take (a picture)		
にもつ 荷物	one's bag(s)		

I ちょっと待ってください。

A-1

Ex) A : すみません。① ちょっと待ってください。

B : ② はい、わかりました。or はい、いいですよ。or
はい、どうぞ。



Ex)



1)



2)



3)



4)



5)



6)



7)




8)



9)



10)



11)

???

12)

A-2

Ex) A : ① レポートを書きましたか。

Ex) ① レポートを書きます

B : はい

A : じゃ、② メールで送ってください。

B : わかりました。



1) ① ミーティングが終わります

2) ① みんな帰ります

3) ① これから出かけます


②



②



②



4) ???

A-3

Ex) A : ① 時間がありません。 ② 急いでください。

B : はい、わかりました。or いいですよ。

Ex1) ① 時間がありません

② 急ぎます

1) ① いそがしいです

② 手伝います

2) ① 漢字がわかりません

② ?

3) ① レポートを書きました

② ?

4) ① ペンを忘れました

② ?

5) ① 暑いです

② ?

6) ???


II 手伝いましょうか。

A-1

Ex) A : 手伝いましょうか。

B : すみません。お願いします。or


ありがとうございます。



Ex) ?



1)



2)



3)



4)



5)




6)

???

7)

A-2

- Ex) A : 大変ですね。何か手伝いましょうか。
 B : ありがとうございます。じゃ、トマトを切ってください。
 A : わかりました。それから肉も切りましょうか。
 B : はい、お願いします。



A-3

Ex) A : ① プリントを忘れました。

B : ② コピーしましょうか。

A : すみません。お願いします。 or いいえ、だいじょうぶです。



Ex) ① プリントを忘れました ② コピーします

1) ① 場所がわかりません ② 地図を書きます

2) ① のどが渴きました ② 水をあげます

3) ① 来月、沖縄を旅行します ② ガイドブックを貸します

4) ① 電車の時間がわかりません ② インターネットで調べます

5) ???

III 今、図書館で勉強しています。




A-1

Ex) A : すみません。① アリフさんはいますか。

B : あそこで ② ごはんを食べていますよ。

A : ありがとうございます。

Ex) アリフ



A-2

Ex) A : すみません。Cさんはいますか。
 B : ^{いま としよかん べんきょう}今、図書館で勉強していますよ。
 A : そうですか。ありがとうございます。



Ex)



1)



2)



3)



4)

A-3

Ex) A : Cさんはどこですか。
 B : ① ^{へ や}部屋にいますよ。
 A : ① ^{へ や なに}部屋で何をしていますか。
 B : ② ^{しゅくたい}宿題をしています。
 A : わかりました。

Ex) ① ^{へ や}部屋 ② ^{しゅくたい}宿題をします
 1) ① ^{きょうしつ}教室 ② ^{とも はな}友だちと話します
 2) ① ^{こうえん}公園 ② サッカーをします
 3) ① 部屋 ② シャワーを^あ浴びます
 4) ???

5

できたものに✓をしましょう。できなかったものは、もう一度^{いちど}やりましょう。

	Can-do	1	2	3
1	^{いらい} 依頼をすることができる You can ask someone to do something			
2	^{てつだ} 手伝いを ^{もう} 申し出ることができる Able to offer to help someone			