

## Unit24

## 授業の後で、アルバイトの面接に行きます。

1

Can-do

Can-do

前後のスケジュールを言うことができる  
You can tell your plans one after another

2

会話

## I (大学で)

佐藤 : リュウさん、授業の後で、お茶を飲みませんか。

リュウ : すみません、今日はちょっと…。

授業の後で、アルバイトの面接に行きますから。

佐藤 : そうですか。じゃあ、また今度行きましょう。

## II (面接の後で)

店長 : じゃ、明日からお願いします。

リュウ : はい、どうぞよろしくお願いします。

店長 : 明日、アルバイトの前に、IDカードを作って渡します。

それから仕事の説明をします。

リュウ : はい、わかりました。

店長 : お店へ入る前にIDカードを確認しますから、  
毎日カードを忘れないでください。

リュウ : はい。



After class, I'm going to an interview for a part-time job.

## I (On campus)

Sato : Ryu-san, Let's have tea after class.

Ryu : I'm sorry, not today.

After class, I'm going to an interview for a part-time job.

Sato : I see. Then, let's go together next time.

## II (After the part-time job interview is over)

Shop manager : Then, please start from tomorrow.

Ryu : Yes. I'm looking forward working with you.

Shop manager : Tomorrow, I'll give your ID card to you before you start to work.  
After that, I'll tell you how to do the job.

Ryu : Yes, I understand.

Shop manager : Since we check your ID card every time you get inside the shop,  
please don't forget your ID card everyday.

Ryu : Yes, I will.

3

あたら  
新しいことば


IDカード (あいでいカード)	an ID card	せいふく 制服	an uniform
いた 炒めます	to fry	せつめい 説明	an explanation, a description
い 入れます	to put in	ぜんご 前後	before and after
エビ(えび)	shrimp	たま 玉ねぎ	an onion
お湯	hot water	だんご 段取り	arrangements, plans
オリエンテーション (おりえんてーしょん)	an orientation	て 手	a hand
カード(カード)	card	で 出かけます	to go out
かえ 返します	to return	でんき 電気	electricity
かくにん 確認します	to make sure, to check	でんげん 電源	electrical power
からだ 体	body	トマト(とまと)	a tomato
きが 着替えます	to change clothes	に 煮ます	to boil, to cook (in liquid)
じっけん 実験	an experiment	めんせつ 面接	an interview
じむしょ 事務所	an office	や 焼きます	to bake
じゅんばん 順番	order, turn	ゆふね 湯船	a bathtub
ジョギング (じょぎんぐ)	jogging	ロッカー(ろっかー)	a locker
しょくじ 食事	a meal	わかします	to boil (hot water)
スーツケース (すーつけーす)	a suitcase	わた 渡します	to hand to

## I 寝る前に、歯をみがきます。

A-1

Ex) A : 授業の前に、事務室へ来てください。

B : はい、わかりました。



Ex)



1)



2)



3)



4)

A-2

Ex) A : いつ、先生と話しますか。

B : 授業のあとで、話します。

Ex) 授業

1) テスト 2) 入学式 3) オリエンテーション 4) ???

B-1

Ex) A : ① 出かける前に、② 電気を消してください。

B : はい、わかりました。

Ex) ① 出かけます

② 電気を消します

1) ① 泳ぎます

② シャワーをあびます

2) ① うちへ来ます

② 電話をします

3) ① ごはんを食べます

② この薬を飲みます

4) ???

B-2

Ex) A : ① 寝る前に、何をしますか。

B : ② 歯をみがきます。

Ex) ① 寝ます ② 歯をみがきます

1) ① 大学へ行きます ② 洗濯をします

2) ① 昼ご飯を食べます ② 手を洗います

3) ① 寝ます ② ?

4) ① 大学へ行きます ② ?

5) ① 国へ帰ります ② ?

B-3

Ex) A : 日本へ来る前に、どこで日本語を勉強しましたか。

B : ① インドネシアの大学で勉強しました。

A : どのくらい勉強しましたか。

B : ② 半年くらいです。

A : そうですか。

Ex) インドネシアの大学 ② 半年 1) ???

II 図書館で勉強した後で、アルバイトへ行きます。

A-1

Ex) A : ① テストの後で、② カラオケへ行きますか。

B : いいですね、② 行きましょう。

Ex) ① テスト ② カラオケへ行きます

1) ① 授業 ② DVDを見ます

2) ① 買い物 ② お茶を飲みます

3) ① 食事 ② 散歩します

4) ① 実験 ② 晩ごはんを食べます

5) ???

A-2

Ex) A : 今日の午後、何をしますか。

B : 図書館で勉強した後で、アルバイトへ行きます。

Ex) 図書館で勉強します

1) 食堂で昼ごはんを食べます

2) 事務所へ行きます

3) 先生と話します

4) 友だちと買い物をします

5) 映画を見ます

6) ???

### III 晩ごはんを食べてから勉強します。

A-1



1) ~を洗います



2) ~を切ります



3) ~を炒めます



4) ~を入れます



5) お湯をわかします



6) ~を煮ます





7) ~を焼きます

A-2

Ex) A : まず、野菜を切ってから、炒めます。

B : はい。

Ex) 野菜





1) トマト



2) お湯



野菜



A-3

Ex) A : 授業の後で、何をしますか。

B : ① 昼ごはんを食べてから、② 日本語を勉強します。

Ex) ① 昼ごはんを食べます ② 日本語を勉強します

- |                  |               |
|------------------|---------------|
| 1) ① 先生と話します     | ② うちへ帰ります     |
| 2) ① 図書館で勉強します   | ② スーパーで買い物します |
| 3) ① 友だちとお茶を飲みます | ② 映画へ行きます     |
| 4) ① うちへ帰ります     | ② 友だちのうへへ行きます |
| 5) ???           |               |

A-4

Ex) A : 今日の予定を教えてください。

B : 大学へ行く前に、① コンビニで昼ごはんを買います。

A : 授業の後で何をしますか。

B : ええと、② 7時まで図書館で勉強します。

A : うちへ帰ってから、何をしますか。

B : ③ シャワーを浴びて、④ 晩ごはんを食べます。

A : 寝る前に、何をしますか。

B : ⑤ 宿題をして、⑥ 家族に電話をかけます。

A : そうですか。

Ex) Bさんの予定 1) あなたの予定

Ex) おんせん はい  
温泉に入ります


① おんせん はい まえ みず の 温泉に入る前に、さけ の水を飲みます。でも、お酒を飲まないでください。



では、おんせん はい  
温泉に入りましょう。

② ゆふね はい まえ からだ あら  
湯船に入る前に、体を洗います。

③ からだ あら 体を洗ってから、ゆふね はい湯船に入ります。



④ ぶん おんせん はい  
10分ぐらい温泉に入ります。

⑤ ゆふね あそ  
湯船で遊ばないでください。

すこ やす 少し休んでから、ゆふね はいまた湯船に入ります。

⑥ おんせん あと 温泉の後で、あシャワーを浴びないでください。

⑦ おんせん 温泉から出てから、みず の水を飲んでください。



5

できたものに✓をしましょう。できなかったものは、もう一度やりましょう。

	Can-do	1	2	3
1	ぜんご 前後のスケジュールを言うことができる You can tell your plans one after another			